



ARBEITSGEMEINSCHAFT DER
NORIKERZÜCHTER ÖSTERREICHS

ARGE Noriker

Tätigkeitsbericht 2021

Hengstkörung

Hauptkörung

42 Hengste angemeldet	37 Hengste anwesend
38 Junghengste	34 Junghengste
3 ältere Hengste	2 ältere Hengste
1 Zweitvorstellung	1 Zweitvorstellung

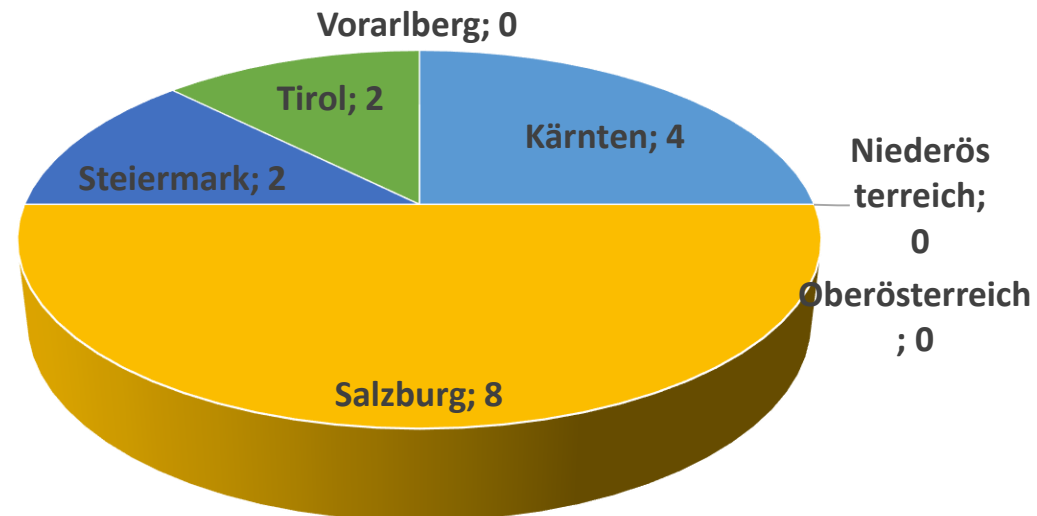
Nachkörung

1 Hengst angemeldet
1 Hengst anwesend

16 Junghengste gekört (43%; 2020: 41%)

Ø-Stm.: 162,0 cm (2020: 162,7 cm)

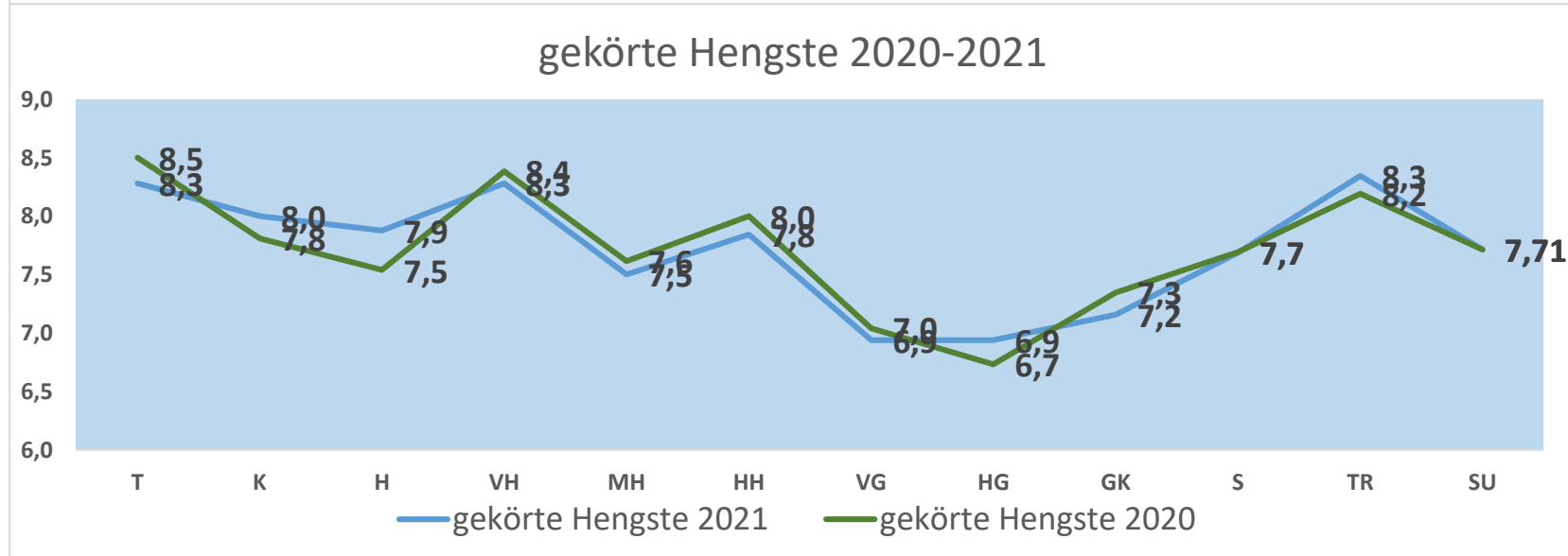
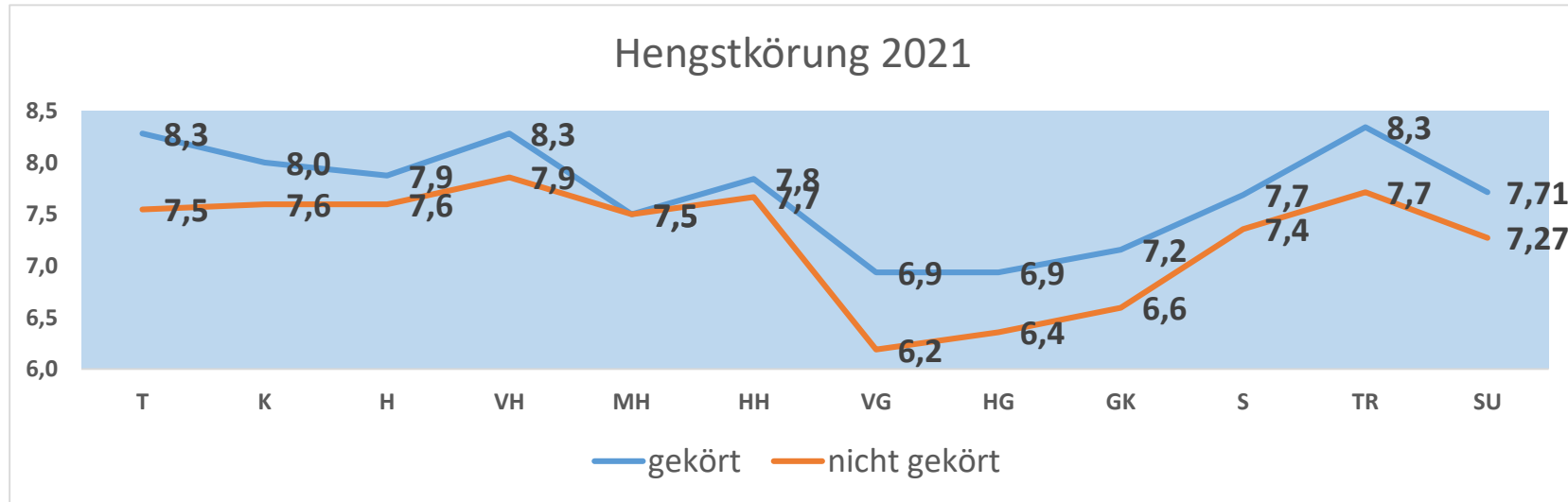
Ø-WN: 7,71 (2020: 7,71)



Hengstkörung

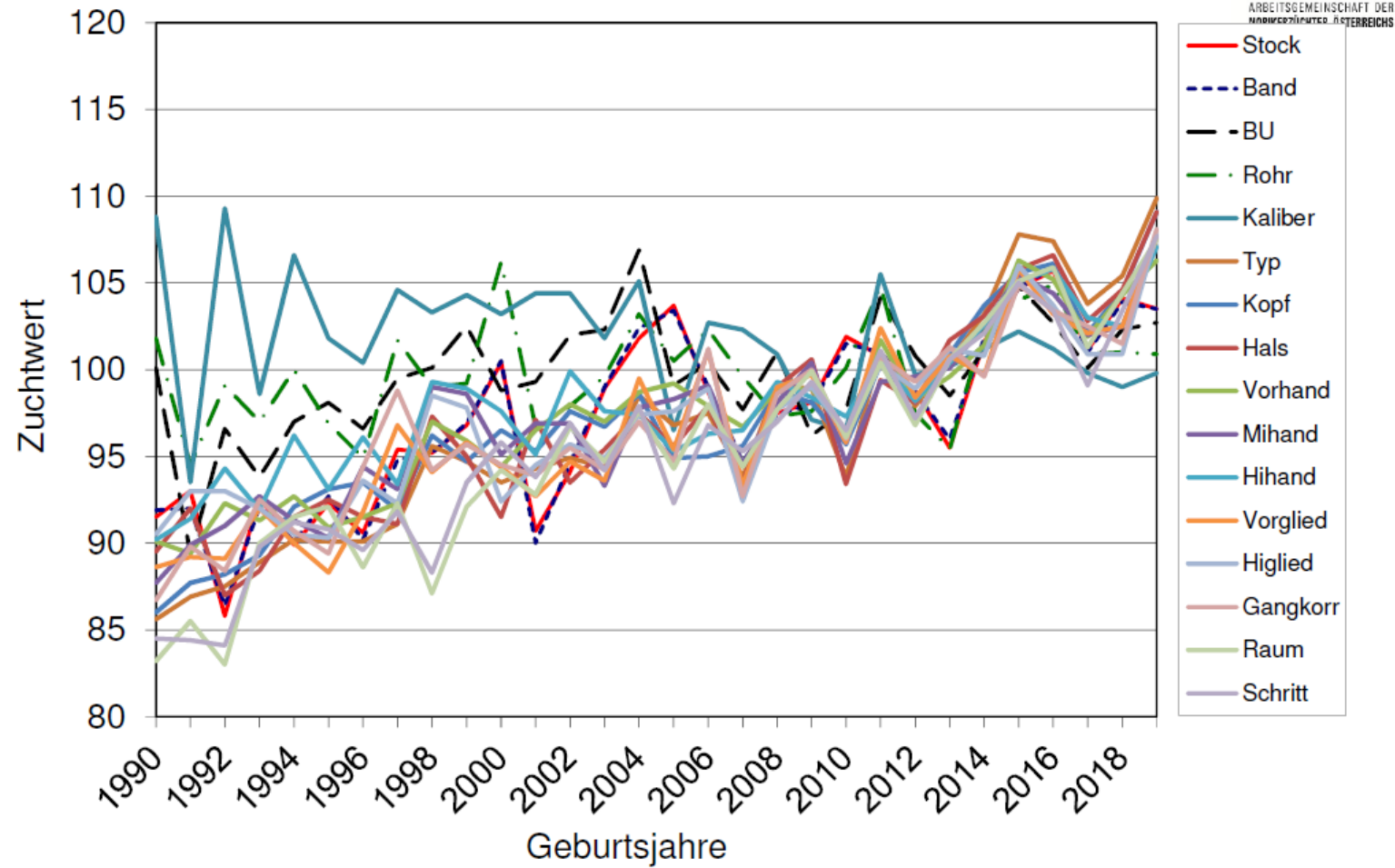


ARBEITSGEMEINSCHAFT DER
NORIKERZÜCHTER ÖSTERREICHS



Hengstkörung

Zuchtwertschätzung Noriker 2022
Genetische Trends



ARBEITSGEMEINSCHAFT DER
NORIKERZÜCHTER ÖSTERREICHS

ARGE Championat



ARBEITSGEMEINSCHAFT DER
NORIKERZÜCHTER ÖSTERREICHS

Verband	Fohlenchampionat	Reitpferdechampionat				Summe
	Stutfohlen	3- Jährige	4- Jährige	5- Jährige	Gesamt	
Landespferdezuchtverband Kärnten	1	8	4	2	14	15
Verband Niederösterreichischer Pferdezüchter	3	0	0	1	1	4
Landesverband der Pferdezüchter Oberösterreichs	4	2	0	0	2	6
Landespferdezuchtverband Salzburg	3	0	2	4	6	9
Landespferdezuchtverband Steiermark	7	1	0	1	2	9
Tiroler Norikerzuchtverband	2	0	0	2	2	4
Verein der Vorarlberger Norikerzüchter	0	0	0	0	0	0
Summe	20	11	6	10	27	47

HLP

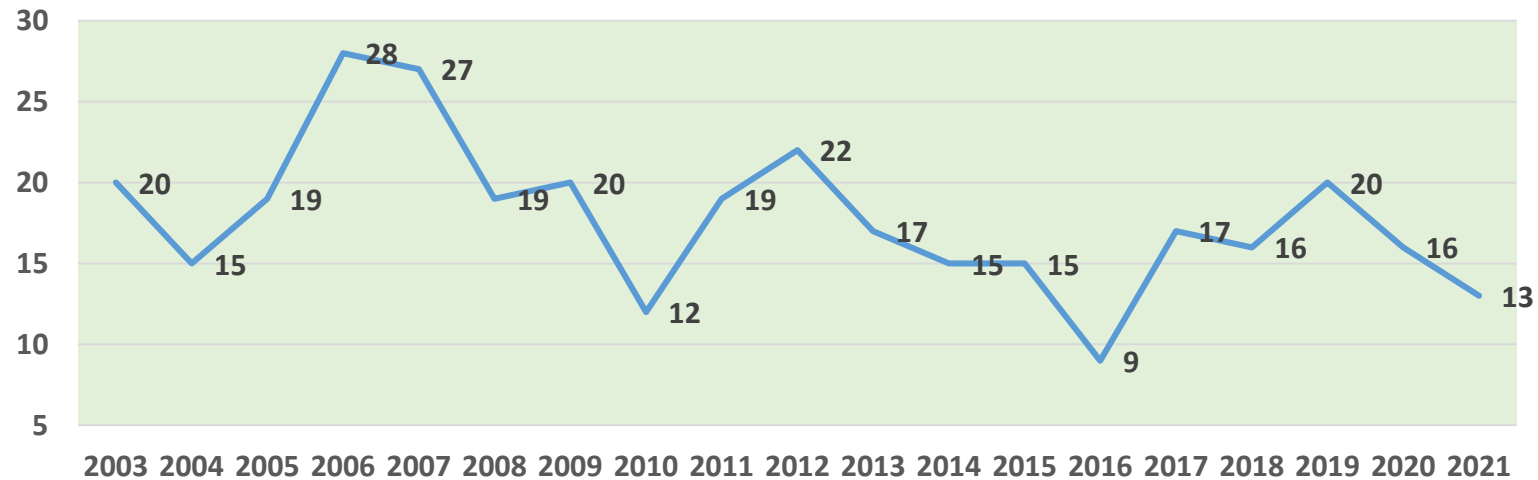


ARBEITSGEMEINSCHAFT DER
NORIKERZÜCHTER ÖSTERREICHS

Durchschnittsnote HLP Noriker 2003-2021



Anzahl Hengste HLP Noriker 2003-2021

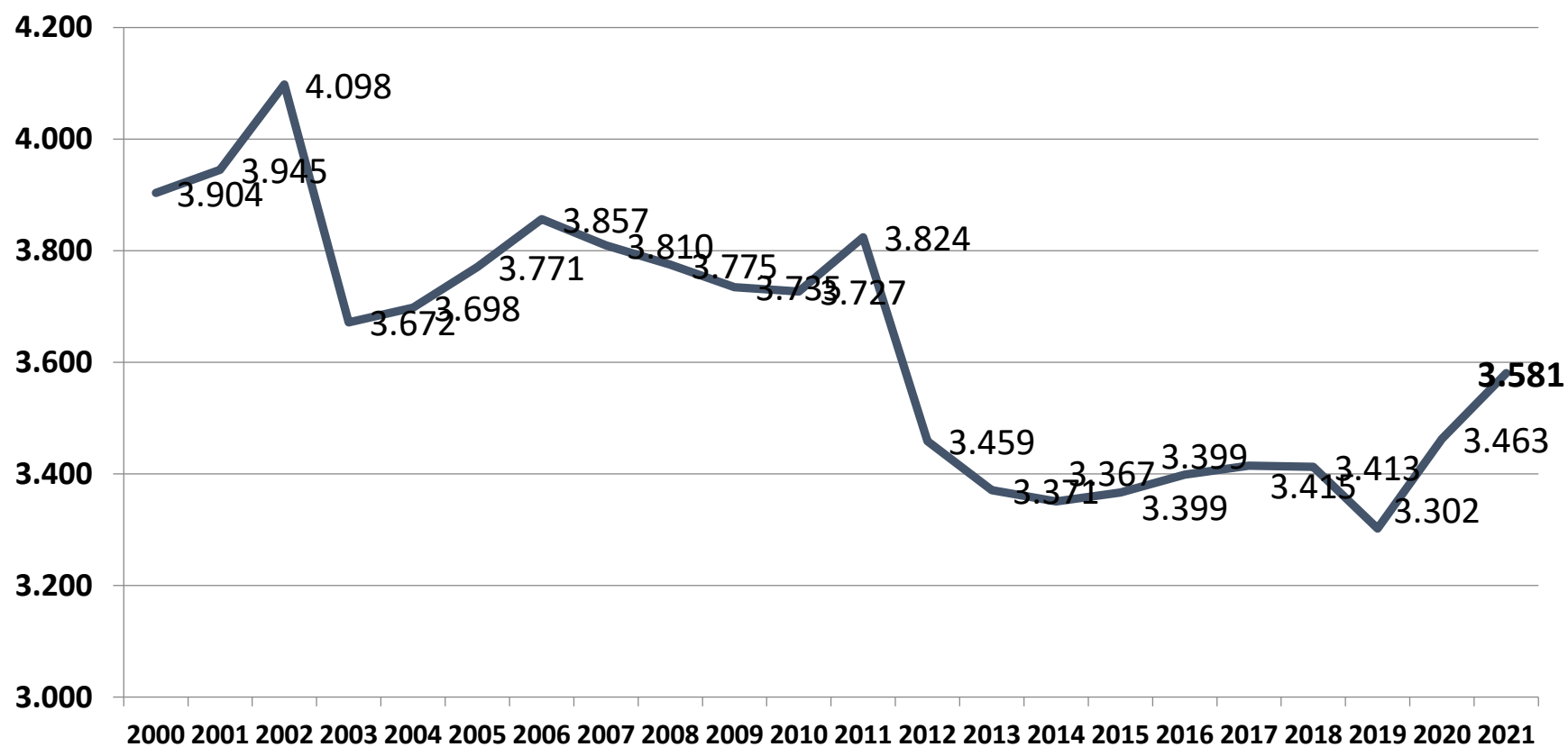


Kennzahlen 2021



ARBEITSGEMEINSCHAFT DER
NORIKERZÜCHTER ÖSTERREICHS

Mitglieder

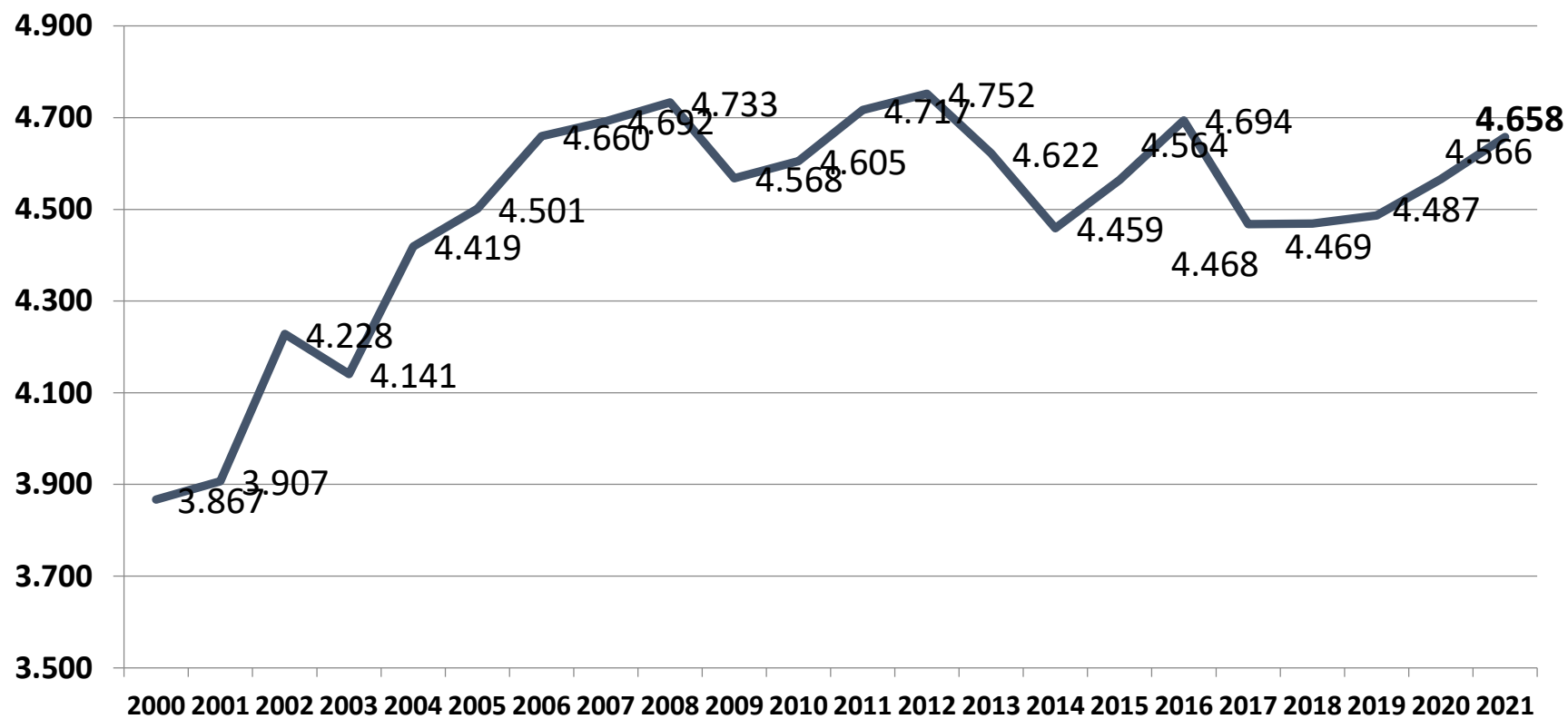


Kennzahlen 2021



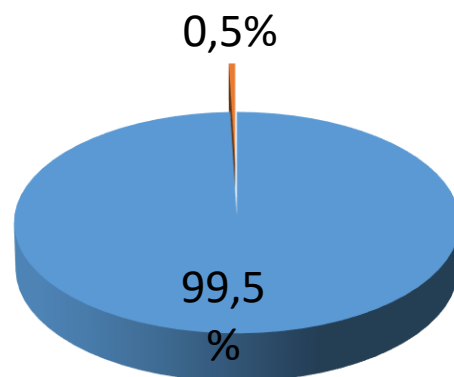
ARBEITSGEMEINSCHAFT DER
NORIKERZÜCHTER ÖSTERREICHS

eingetragene Stuten

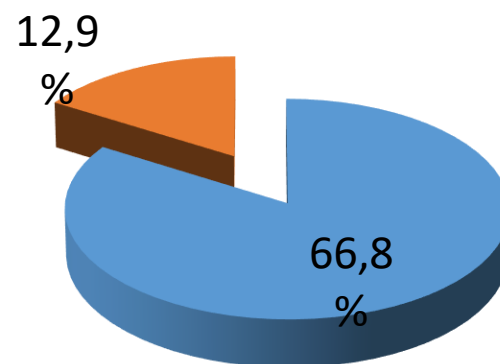


Kennzahlen 2021

Stutbuchverteilung



- Hauptstutbuch
- Grundbuch



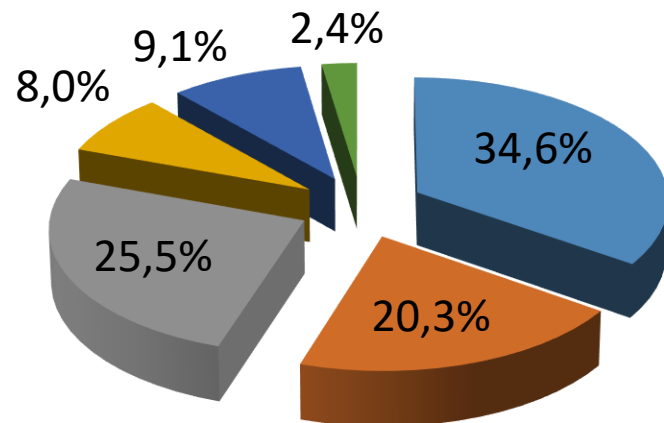
- Hengstmütter
- Leistungsprüfung



ARBEITSGEMEINSCHAFT DER
NORIKERZÜCHTER ÖSTERREICHS

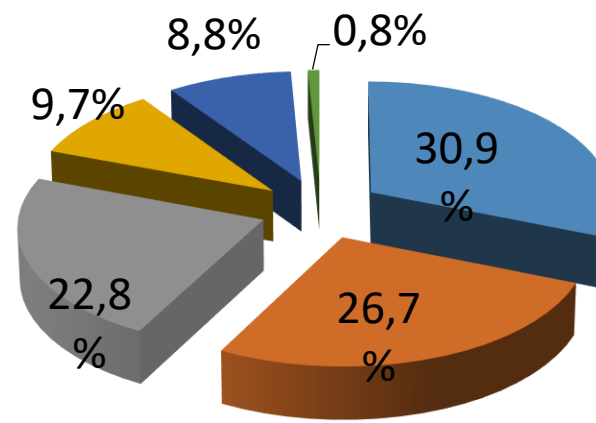
Kennzahlen 2021

Farbverteilung Stuten



- Rappe
- Fuchs
- Braun
- Schimmel/Mk.
- Tiger
- Schecke

Farbverteilung Stuten 2005



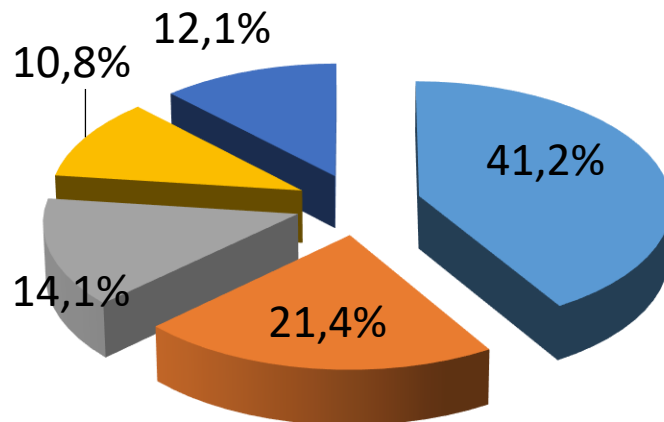
- Rappe
- Fuchs
- Braun
- Schimmel/Mk.
- Tiger
- Schecke

Kennzahlen 2021



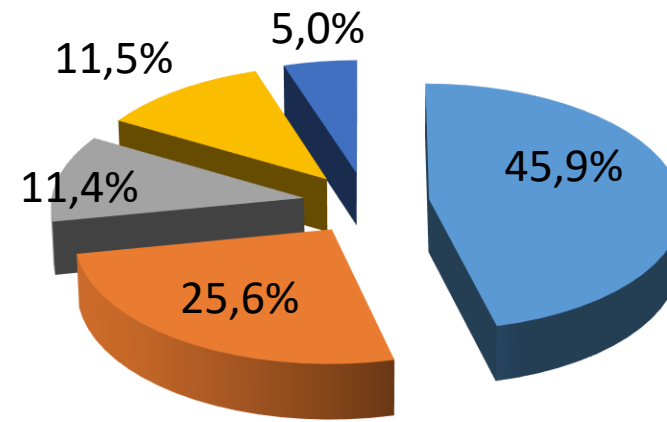
ARBEITSGEMEINSCHAFT DER
NORIKERZÜCHTER ÖSTERREICHS

Linienverteilung Stuten



■ Vulkan ■ Nero
■ Schaunitz ■ Diamant
■ Elmar

Linienverteilung Stuten 2005



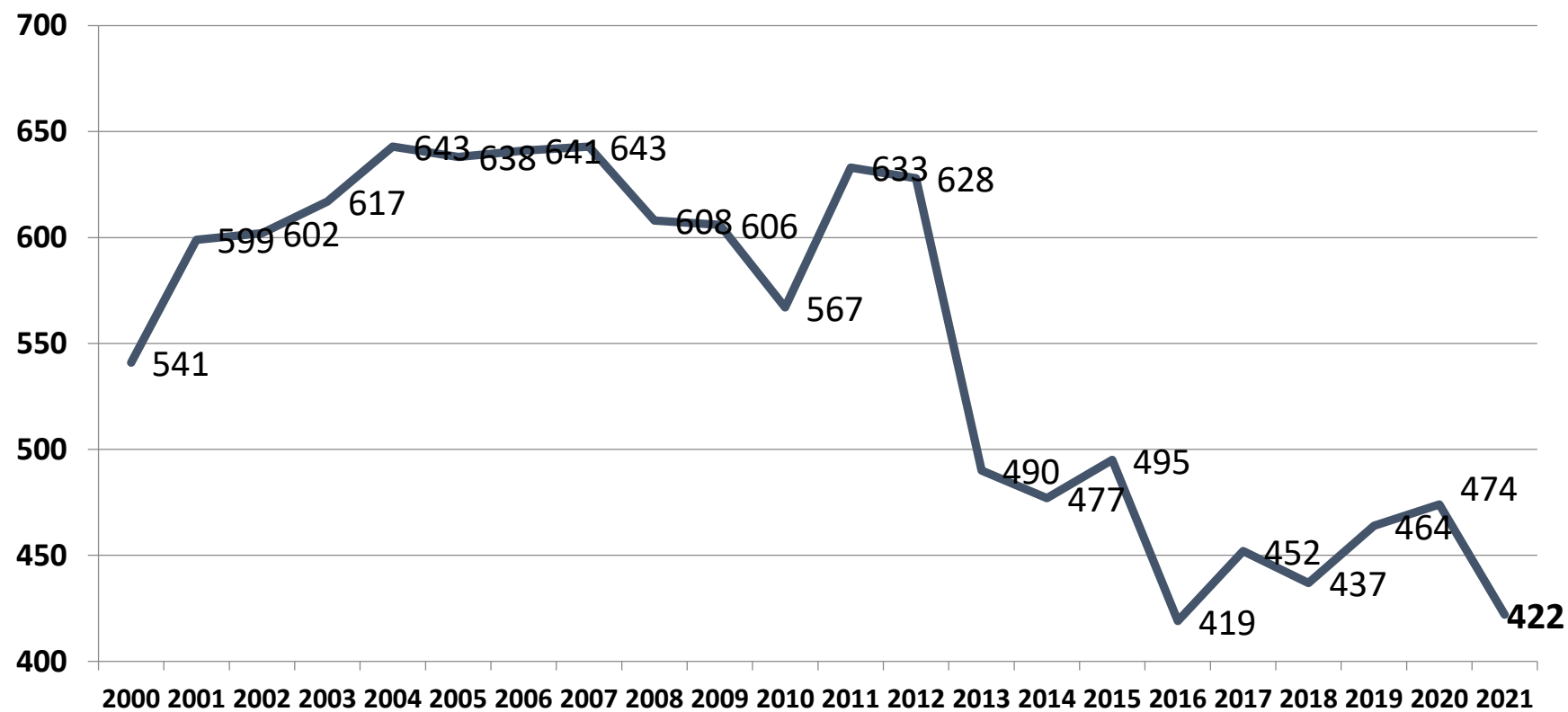
■ Vulkan ■ Nero
■ Schaunitz ■ Diamant
■ Elmar

Kennzahlen 2021



ARBEITSGEMEINSCHAFT DER
NORIKERZÜCHTER ÖSTERREICHS

Zuchtbucheintragungen

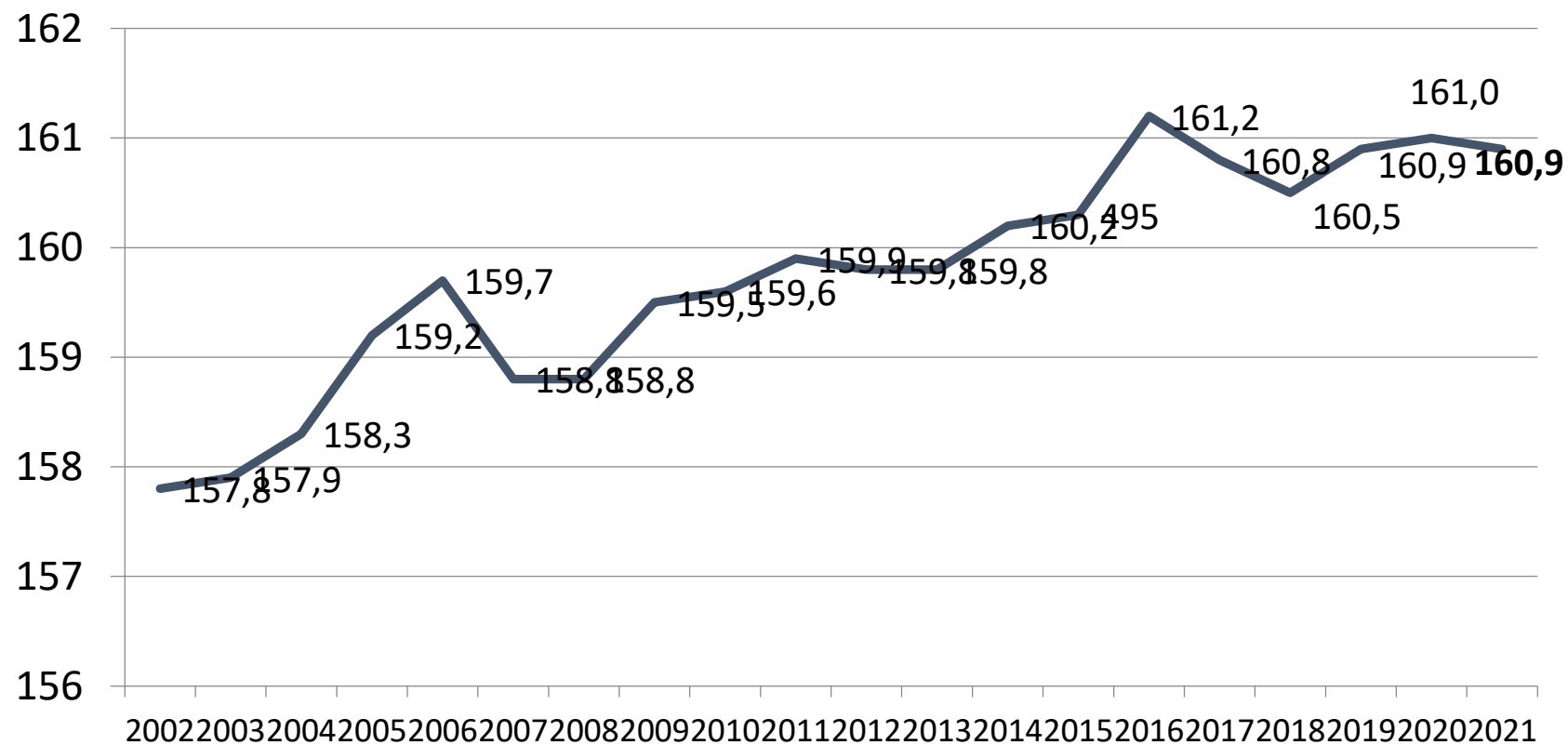


Kennzahlen 2021



ARBEITSGEMEINSCHAFT DER
NORIKERZÜCHTER ÖSTERREICHS

Zuchtbucheintragungen - Stockmaß

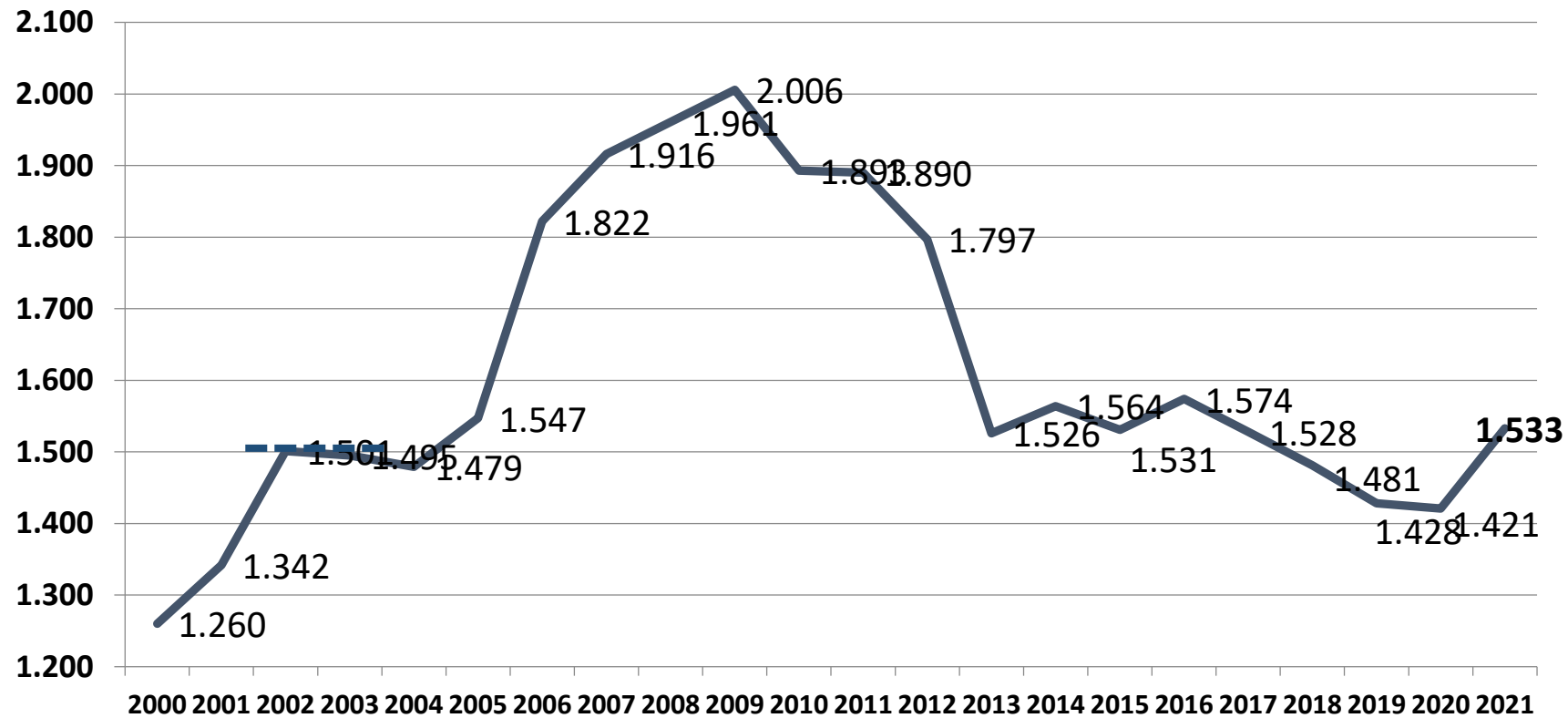


Kennzahlen 2021



ARBEITSGEMEINSCHAFT DER
NORIKERZÜCHTER ÖSTERREICHS

registrierte Fohlen

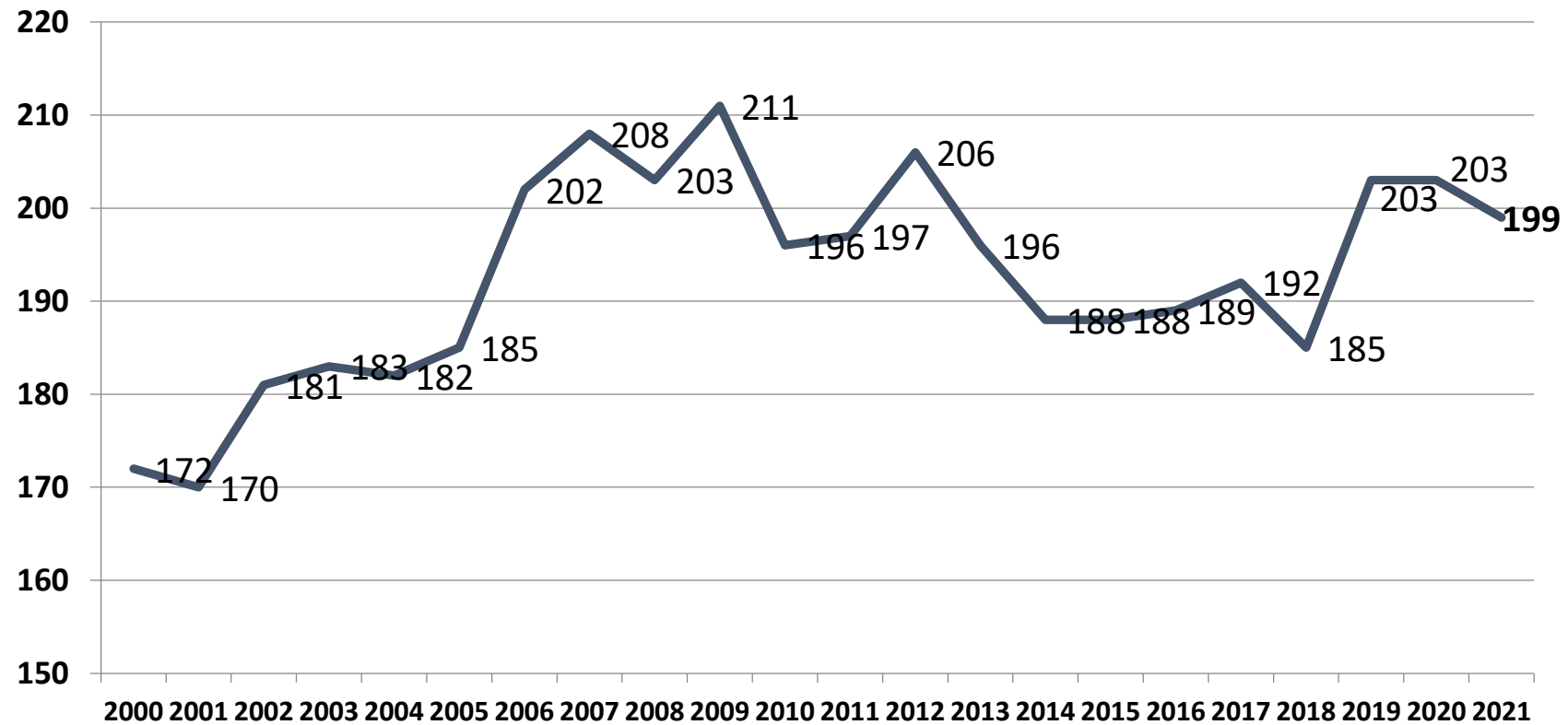


Kennzahlen 2021



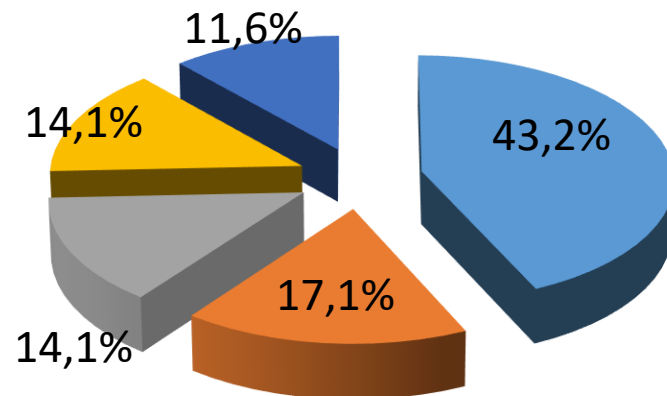
ARBEITSGEMEINSCHAFT DER
NORIKERZÜCHTER ÖSTERREICHS

Deckhengste



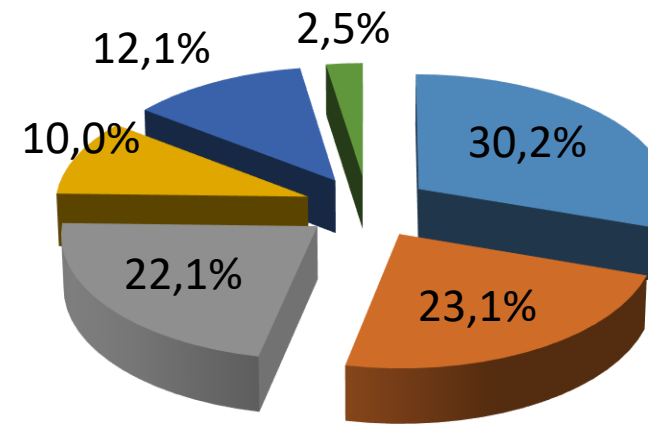
Kennzahlen 2021

Linienverteilung Hengste



- Vulkan
- Nero
- Schaunitz
- Diamant
- Elmar

Farbverteilung Hengste



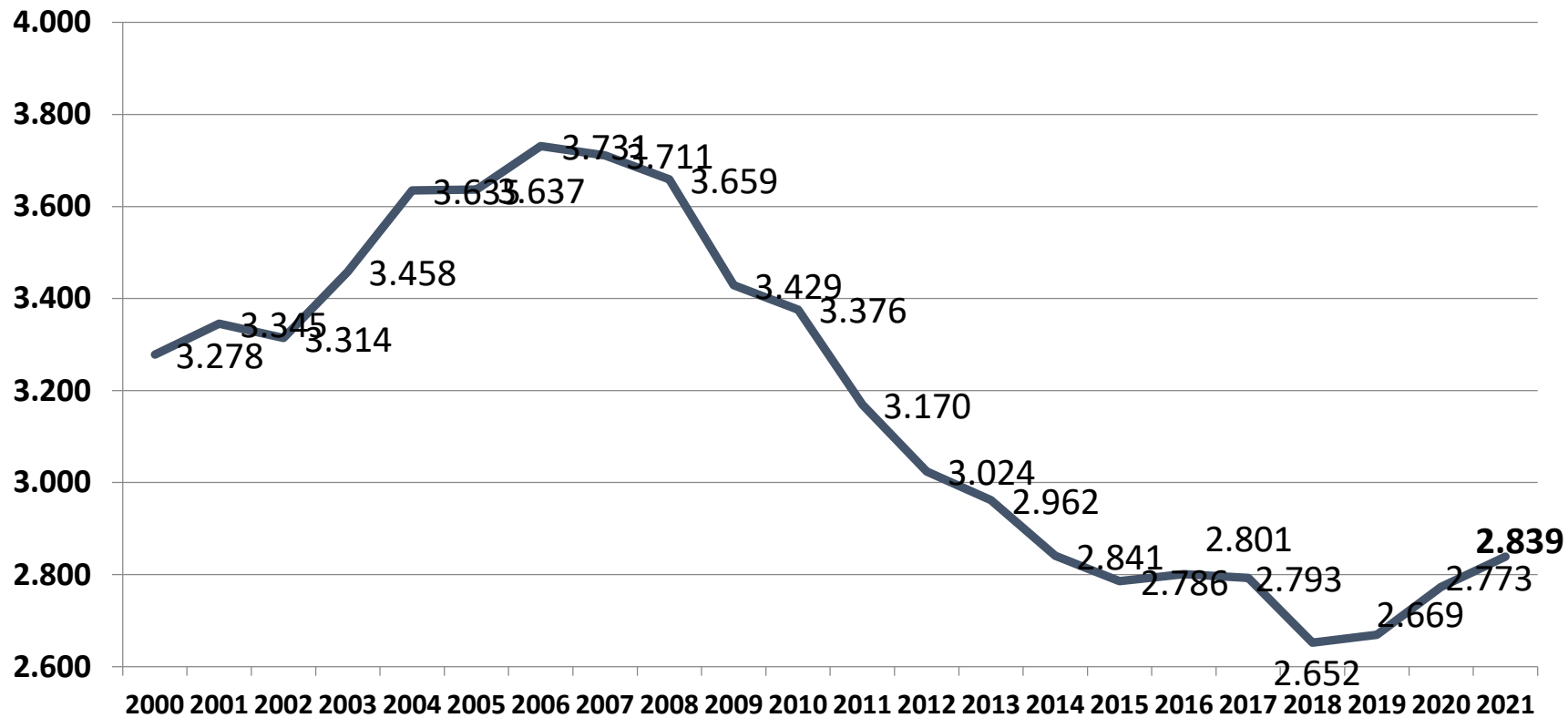
- Rappe
- Fuchs
- Braun
- Schimmel/Mk.
- Tiger
- Schecke

Kennzahlen 2021



ARBEITSGEMEINSCHAFT DER
NORIKERZÜCHTER ÖSTERREICHS

Belegungen



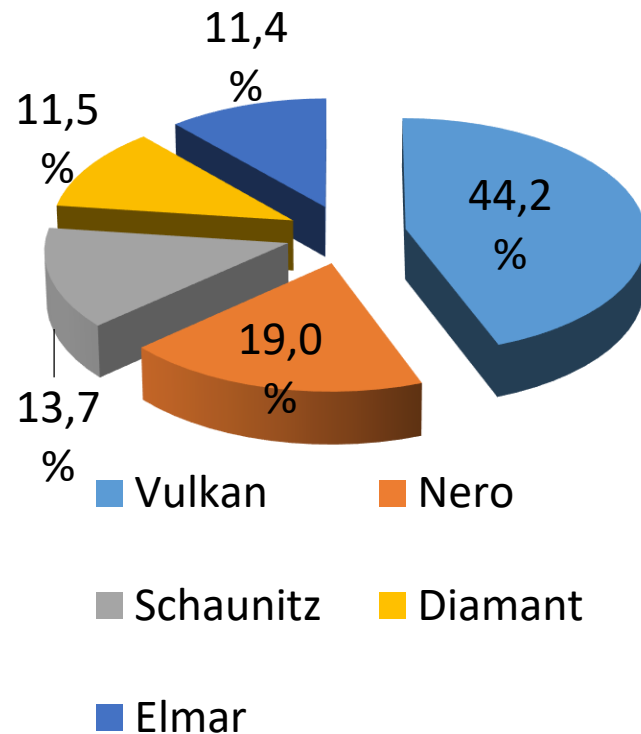
Vgl. 1985: **2.769**

Kennzahlen 2021

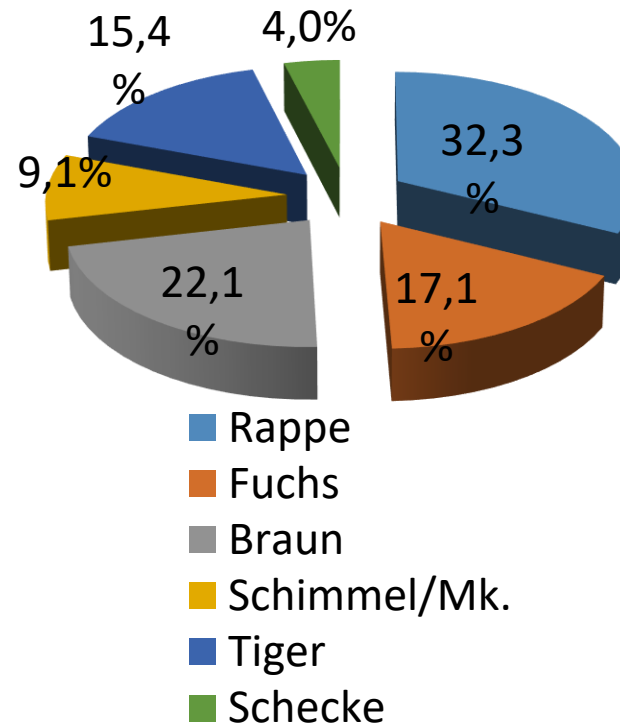


ARBEITSGEMEINSCHAFT DER
NORIKERZÜCHTER ÖSTERREICHS

Linienverteilung Belegungen

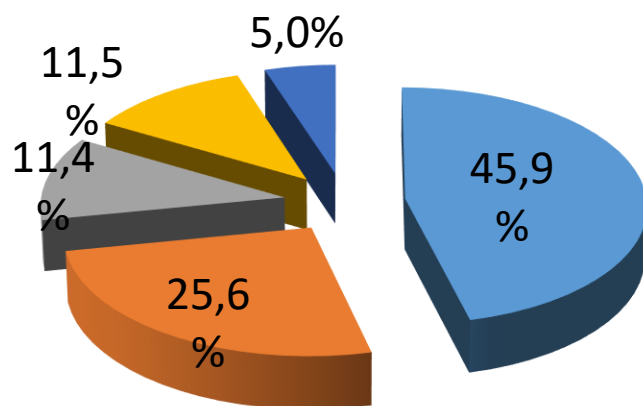


Farbverteilung Belegungen



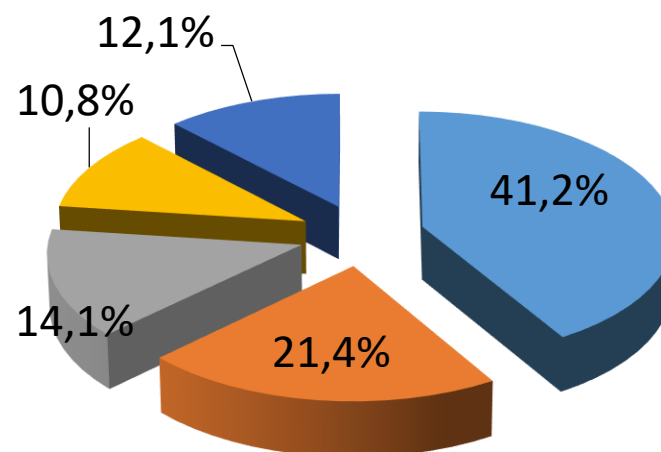
Entwicklung 2005-2021

Linienverteilung Stuten 2005



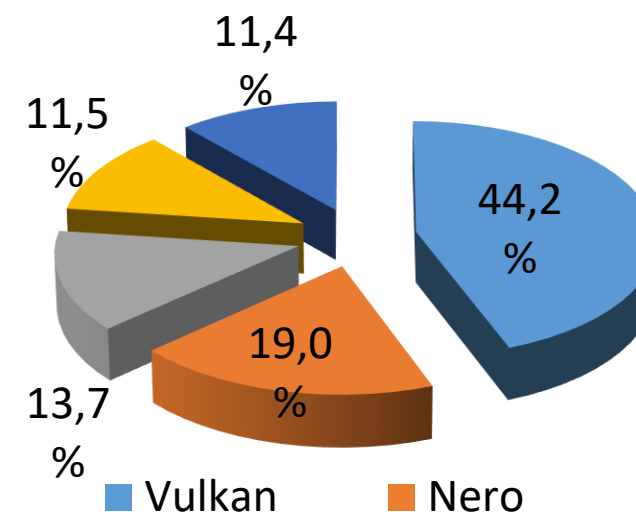
■ Vulkan
■ Schaunitz
■ Elmar
■ Nero
■ Diamant

Linienverteilung Stuten



■ Vulkan
■ Schaunitz
■ Elmar
■ Nero
■ Diamant

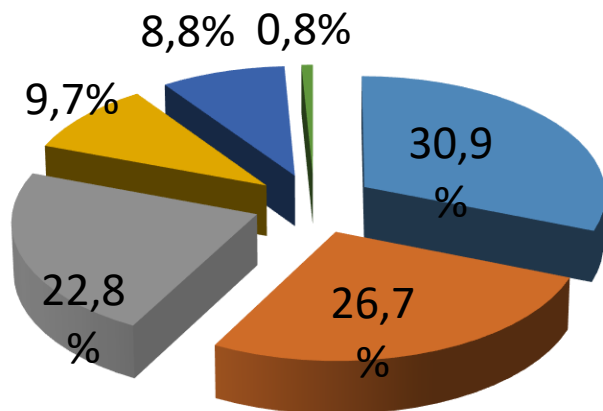
Linienverteilung Belegungen



■ Vulkan
■ Schaunitz
■ Elmar
■ Nero
■ Diamant

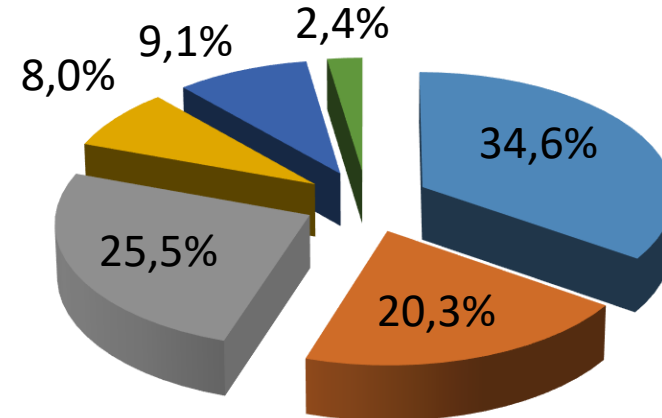
Entwicklung 2005-2021

Farbverteilung Stuten 2005



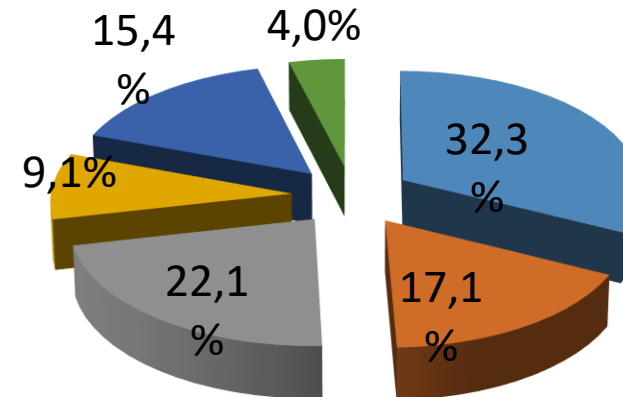
- Rappe
- Fuchs
- Braun
- Schimmel/Mk.
- Tiger
- Schecke

Farbverteilung Stuten



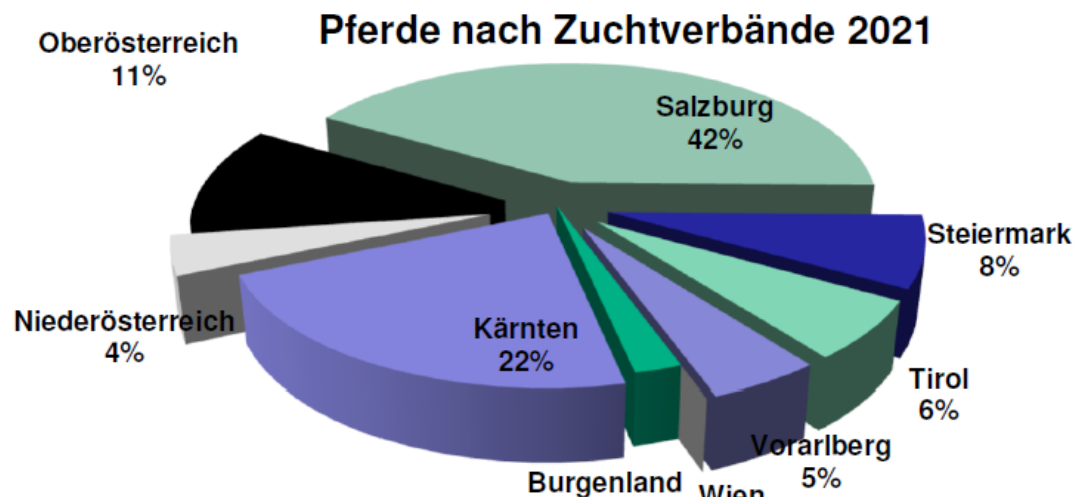
- Rappe
- Fuchs
- Braun
- Schimmel/Mk.
- Tiger
- Schecke

Farbverteilung Belegungen



- Rappe
- Fuchs
- Braun
- Schimmel/Mk.
- Tiger
- Schecke

Sport



Pferde nach Bundesländern

Bundesland	Turniersaison 2021		Turniersaison 2020		Turniersaison 2019		Veränderung 20-21	
	Pferde	Prozent	Pferde	Prozent	Pferde	Prozent	Anzahl	Prozent
Burgenland	3	2,1%	1	1,0%	4	2,6%	2	50,0%
Kärnten	31	22,0%	17	16,8%	27	17,3%	14	51,9%
Niederösterreich	6	4,3%	2	2,0%	8	5,1%	4	50,0%
Oberösterreich	15	10,6%	13	12,9%	19	12,2%	2	10,5%
Salzburg	59	41,8%	47	46,5%	65	41,7%	12	18,5%
Steiermark	11	7,8%	11	10,9%	16	10,3%	0	0,0%
Tirol	9	6,4%	8	7,9%	12	7,7%	1	8,3%
Vorarlberg	7	5,0%	2	2,0%	5	3,2%	5	
Wien	0	0,0%	0	0,0%	0	0,0%	0	
Gesamt	141	100,0%	101	100,0%	156	100,0%	40	25,6%



ARBEITSGEMEINSCHAFT DER
NORIKERZÜCHTER ÖSTERREICHS

Sport

Pferde nach Sparten

Sparte	Turniersaison 2021		Turniersaison 2020		Turniersaison 2019		Veränderung 20-21	
	Pferde	Prozent	Pferde	Prozent	Pferde	Prozent	Anzahl	Prozent
Dressur	118	83,7%	92	91,1%	122	78,2%	26	21,3%
Springen	55	39,0%	43	42,6%	73	46,8%	12	16,4%
Vielseitigkeit	47	33,3%	18	17,8%	42	26,9%	29	69,0%
Fahren	19	13,5%	2	2,0%	30	19,2%	17	56,7%
Voltigieren	2	1,4%	1	1,0%	1	0,6%	1	100,0%
Distanzreiten	0	0,0%	0	0,0%	0	0,0%	0	
Orientierungsreiten	2	1,4%	0	0,0%	3	1,9%	2	66,7%
Sonstiges	1	0,7%	4	4,0%	1	0,6%	-3	-300,0%
Gesamt*)	*	*	*	*	*	*		

*) Mehrfachzählungen, wenn ein Pferd in verschiedenen Sparten startet

Pferde nach Turnierklassen

Sparte	Turniersaison 2021		Turniersaison 2020			Veränderung 20-21	
	Pferde	Prozent	Pferde	Prozent		Anzahl	Prozent
Klasse A	116	82,3%	92	91,1%		24	26,1%
Klasse L	57	40,4%	33	32,7%		24	72,7%
Klasse M	1	0,7%	0	0,0%		1	
Klasse S	1	0,7%	0	0,0%		1	
Sonst ('E', '..')	81	57,4%	42	41,6%		39	92,9%
Gesamt*)	*	*	*	*			

*) Mehrfachzählungen, wenn ein Pferd in verschiedenen Sparten startet



ARBEITSGEMEINSCHAFT DER
NORIKERZÜCHTER ÖSTERREICHS

Sport

Starts nach Bundesländern

Bundesland	Turniersaison 2021		Turniersaison 2020		Turniersaison 2019		Veränderung 20-21	
	Starts	Prozent	Starts	Prozent	Starts	Prozent	Anzahl	Prozent
Burgenland	25	2,8%	10	2,1%	9	0,8%	15	150,0%
Kärnten	168	18,9%	84	17,9%	256	22,7%	84	100,0%
Niederösterreich	25	2,8%	11	2,3%	66	5,9%	14	127,3%
Oberösterreich	66	7,4%	47	10,0%	90	8,0%	19	40,4%
Salzburg	447	50,4%	229	48,8%	543	48,1%	218	95,2%
Steiermark	72	8,1%	49	10,4%	90	8,0%	23	46,9%
Tirol	53	6,0%	32	6,8%	43	3,8%	21	65,6%
Vorarlberg	31	3,5%	7	1,5%	31	2,7%	24	
Wien	0	0,0%	0	0,0%	0	0,0%	0	
Gesamt	887	100,0%	469	100,0%	1.128	100,0%	418	37,1%

Starts nach Sparten

Sparte	Turniersaison 2021		Turniersaison 2020		Turniersaison 2019		Veränderung 20-21	
	Starts	Prozent	Starts	Prozent	Starts	Prozent	Anzahl	Prozent
Dressur	521	58,7%	318	67,8%	698	61,9%	203	29,1%
Springen	188	21,2%	117	24,9%	239	21,2%	71	29,7%
Vielseitigkeit	92	10,4%	18	3,8%	72	6,4%	74	102,8%
Fahren	53	6,0%	2	0,4%	72	6,4%	51	70,8%
Voltigieren	27	3,0%	9	1,9%	36	3,2%	18	50,0%
Distanzreiten	0	0,0%	0	0,0%	0	0,0%	0	
Orientierungsreiten	3	0,3%	0	0,0%	10	0,9%	3	30,0%
Sonstiges	3	0,3%	5	1,1%	1	0,1%	-2	-200,0%
Gesamt	887	100,0%	469	100,0%	1.128	100,0%	418	37,1%

Sport

Starts nach Turnierklassen

Sparte	Turniersaison 2021		Turniersaison 2020		Veränderung 20-21	
	Starts	Prozent	Starts	Prozent	Anzahl	Prozent
Klasse A	543	61,2%	309	65,9%	234	75,7%
Klasse L	139	15,7%	75	16,0%	64	85,3%
Klasse M	11	1,2%	0	0,0%	11	
Klasse S	3	0,3%	0	0,0%	3	
Sonst ('E', '..')	191	21,5%	85	18,1%	106	124,7%
Gesamt	887	100,0%	469	100,0%	418	89,1%

Starts nach Turnierklassen und Sparten 2021

Sparten	Klasse A	Klasse L	Klasse M	Klasse S	Sonst (E, ..)	Gesamt
Dressur	430	50	0	0	41	521
Springen	101	19	0	0	68	188
Vielseitigkeit	4	27	0	0	61	92
Fahren	0	39	0	0	14	53
Voltigieren	8	4	11	3	1	27
Distanzreiten	0	0	0	0	0	0
Orientierungsreiten	0	0	0	0	3	3
Sonstiges	0	0	0	0	3	3
Gesamt	543	139	11	3	191	887

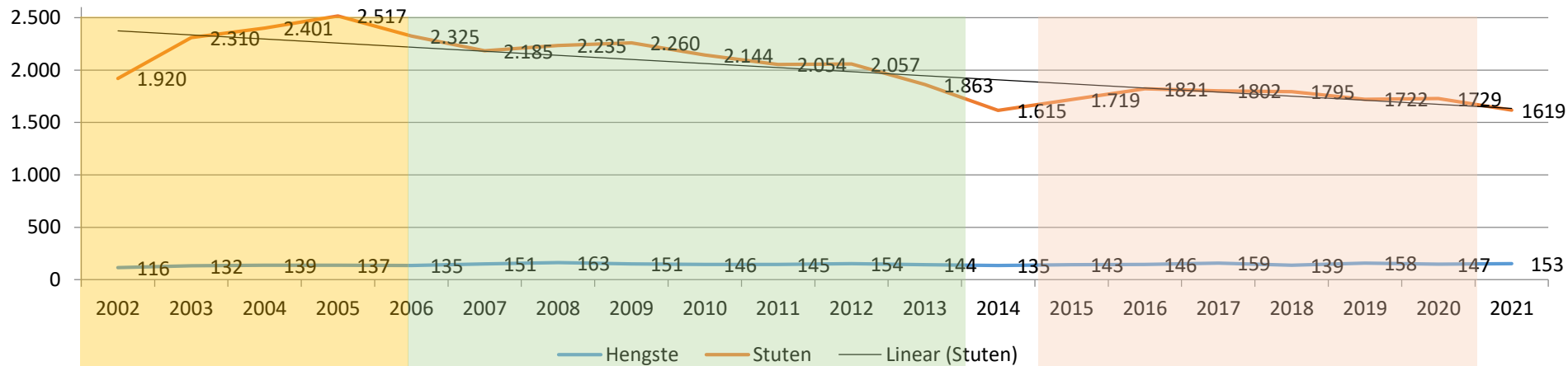
ÖPUL

Gefährdete Nutzierrassen 2021



ARBEITSGEMEINSCHAFT DER
NORIKERZÜCHTER ÖSTERREICHS

prämienfähige Tiere ÖPUL



Betriebe ÖPUL

